




MUNICIPIO DE LOS REYES
REPORTES ANALÍTICO DEL ACTIVO
AL TRIMESTRE 3 (JULIO - SEPTIEMBRE DEL 2020)
(en pesos)


Cuenta contable	Saldo inicial	Cargos del periodo	Abonos del periodo	Saldo final	Flujo del periodo
1 ACTIVO					
1.1 ACTIVO CIRCULANTE					
1.1.1 EFECTIVO Y EQUIVALENTES					
1.1.1.1 EFECTIVO	\$40,000.00	\$0.00	\$0.00	\$40,000.00	\$0.00
1.1.1.2 BANCOS	\$6,537,152.30	\$77,980,007.76	\$81,310,928.27	\$3,206,231.79	\$3,330,920.51
1.1.1.4 INVERSIONES TEMPORALES	\$999,994.42	\$711,274.85	\$1,711,269.27	\$0.00	\$999,994.42
1.1.2 DERECHOS A RECIBIR EFECTIVO O					
1.1.2.3 DEUDORES DIVERSOS POR COBRAR A CORTO	\$27,405,491.93	\$9,667,500.55	\$4,854,797.73	\$32,218,194.75	-\$4,812,702.82
1.1.2.4 INGRESOS POR RECUPERAR A CORTO PLAZO	\$0.00	\$0.00	\$0.00	\$0.00	\$0.00
1.1.2.5 DEUDORES POR ANTICIPOS DE LA TESORERIA A	\$0.00	\$0.00	\$0.00	\$0.00	\$0.00
1.1.2.9 OTROS DERECHOS A RECIBIR EFECTIVO O	\$0.00	\$0.00	\$0.00	\$0.00	\$0.00
1.1.3 DERECHOS A RECIBIR BIENES O SERVICIOS					
1.1.3.1 ANTICIPO A PROVEED. POR ADQ.DE BIENES Y	\$0.00	\$0.00	\$0.00	\$0.00	\$0.00
1.1.3.2 ANTICIPO A PROVEED. POR ADQUISICION DE	\$0.00	\$0.00	\$0.00	\$0.00	\$0.00
1.1.3.3 ANTICIPO A PROVEEDORES POR ADQUISICION	\$0.00	\$0.00	\$0.00	\$0.00	\$0.00
1.1.3.4 ANTICIPO A CONTRATISTAS POR OBRAS	\$0.00	\$0.00	\$0.00	\$0.00	\$0.00
1.1.5 ALMACENES					
1.1.5.1 ALMACEN DE MATERIALES Y SUMINISTROS DE	\$0.00	\$0.00	\$0.00	\$0.00	\$0.00
1.1.9 OTROS ACTIVOS CIRCULANTES					
1.1.9.1 VALORES EN GARANTIA	\$12,740.00	\$0.00	\$0.00	\$12,740.00	\$0.00
1.2 ACTIVO NO CIRCULANTE					
1.2.3 BIENES INMUEBLES, INFRAESTRUCTURA Y					
1.2.3.1 TERRENOS	\$9,016,525.52	\$0.00	\$0.00	\$9,016,525.52	\$0.00
1.2.3.3 EDIFICIOS NO HABITACIONES	\$0.00	\$0.00	\$0.00	\$0.00	\$0.00
1.2.3.4 INFRAESTRUCTURA	\$0.00	\$0.00	\$0.00	\$0.00	\$0.00
1.2.3.5 CONSTRUCCIONES EN PROCESO EN BIENES DE	\$271,199,665.86	\$10,434,608.03	\$156,653.46	\$281,477,620.43	-\$10,277,954.57
1.2.3.6 EDIFICACIÓN NO HABITACIONAL EN PROCESO	\$28,451,244.44	\$12,000.00	\$0.00	\$28,463,244.44	-\$12,000.00
1.2.4 BIENES MUEBLES					
1.2.4.1 MOBILIARIO Y EQUIPO DE ADMINISTRACION	\$19,682,337.00	\$6,160.01	\$4,200.00	\$19,684,297.01	-\$1,960.01
1.2.4.2 MOBILIARIO Y EQUIPO EDUCACIONAL	\$58,515.60	\$0.00	\$0.00	\$58,515.60	\$0.00
1.2.4.3 EQUIPO INSTRUMENTAL MEDICO Y DE	\$0.00	\$0.00	\$0.00	\$0.00	\$0.00
1.2.4.4 EQUIPO DE TRANSPORTE	\$17,773,155.81	\$0.00	\$0.00	\$17,773,155.81	\$0.00
1.2.4.5 EQUIPO DE DEFENSA Y SEGURIDAD	\$172,936.22	\$0.00	\$0.00	\$172,936.22	\$0.00
1.2.4.6 MAQUINARIA, OTROS EQUIPOS Y	\$1,183,506.35	\$543,767.50	\$0.00	\$1,727,273.85	-\$543,767.50
1.2.4.7 COLECCIONES, OBRAS DE ARTE Y ORBIETOS	\$219,660.41	\$0.00	\$0.00	\$219,660.41	\$0.00
1.2.4.8 BIENES INMUEBLES	\$0.00	\$0.00	\$0.00	\$0.00	\$0.00
1.2.4.9 ACTIVOS INTANGIBLES	\$63,660.23	\$0.00	\$0.00	\$63,660.23	\$0.00
1.2.5 ACTIVOS INTANGIBLES					
1.2.5.1 SOFTWARE	\$0.00	\$0.00	\$0.00	\$0.00	\$0.00



1.2.6	DEPRECIACION, DETERIORO Y AMORTIZACION	\$0.00	\$0.00	\$0.00	\$0.00
1.2.6.1	DEPRECIACION ACUMULADA DE BIENES	\$0.00	\$0.00	\$0.00	\$0.00
1.2.6.3	DEPRECIACION ACUMULADA DE BIENES	\$0.00	\$0.00	\$0.00	\$0.00
1.2.6.5	AMORTIZACION ACUMULADA DE ACTIVOS	\$0.00	\$0.00	\$0.00	\$0.00


 C.P. Y L.E.D. CESAR ENRIQUE PALAFOX QUINTERO
 PRESIDENTE MUNICIPAL


 L.E.D. LETICIA PICENO GONDEJAS
 SINDICO MUNICIPAL


 C. JESUS ALBERTO CORONA TORRES
 TESORERO MUNICIPAL


 L.A.E RICARDO BARRINE GONZA
 CONTRALOR MUNICIPAL



"Bajo protesta de decir verdad, declaramos que este reporte y sus notas son razonablemente correctos, y son responsabilidad del emisor."

076000