


**MUNICIPIO DE LOS REYES**  
**ESTADO DE ACTIVIDADES**  
**DEL 01/04/2019 AL 30/06/2019**  
**(EN PESOS)**


Concepto	2018	2019
INGRESOS Y OTROS BENEFICIOS	\$0.00	\$0.00
INGRESOS DE GESTION	\$0.00	\$0.00
Impuestos	\$9,794,024.68	\$8,223,664.95
Impuestos sobre la producción, el consumo y las transacciones	\$0.00	\$0.00
Impuesto al comercio exterior	\$0.00	\$0.00
Impuestos sobre nóminas y asimilables	\$0.00	\$0.00
Impuestos ecológicos	\$0.00	\$0.00
Contribuciones de Mejoras	\$0.00	\$71,000.00
Derechos	\$12,789,626.56	\$7,014,325.32
Productos de Tipo Corriente	\$0.00	\$0.00
Aprovechamientos de Tipo Corriente	\$1,154,420.42	\$671,820.39
Ingresos por Venta de Bienes y Servicios	\$95,500.00	\$0.00
Ingresos no Comprendidos en las Fracciones de la Ley de Ingresos	\$0.00	\$0.00
Participaciones y Aportaciones	\$179,588,096.58	\$86,369,100.00
Transferencias, Asignaciones, Subsidios y Otras ayudas	\$0.00	\$0.00
Pensiones y Jubilaciones	\$0.00	\$0.00
Transferencias del Exterior	\$0.00	\$0.00
OTROS INGRESOS Y BENEFICIOS	\$0.00	\$0.00
Ingresos Financieros	\$149,181.98	\$178,348.17
Incremento por Variación de Inventarios	\$0.00	\$0.00
Disminución del Exceso de Estimaciones por Pérdida o Deterioro u	\$0.00	\$0.00
Disminución del Exceso de Provisiones	\$0.00	\$0.00
Otros Ingresos y Beneficios Varios	\$0.00	\$0.00
<b>Total de ingresos</b>	<b>\$203,570,850.22</b>	<b>\$102,528,258.83</b>
GASTOS Y OTRAS PERDIDAS	\$0.00	\$0.00
GASTOS DE FUNCIONAMIENTO	\$0.00	\$0.00
Servicios Personales	\$75,009,567.59	\$46,400,530.51
Materiales y Suministros	\$27,506,736.98	\$10,268,110.43
Servicios Generales	\$30,438,618.05	\$18,644,383.02
Trasferencias, Asignaciones, Subsidios y Otras Ayudas	\$0.00	\$0.00
Transferencias Internas y Asignaciones al Sector Público	\$0.00	\$0.00
Transferencias al resto del sector público	\$0.00	\$0.00
Subsidios y Subvenciones	\$2,201,038.84	\$918,225.01
Ayudas Sociales	\$1,781,451.33	\$1,114,661.10
Pensiones y Jubilaciones	\$5,151,849.71	\$3,158,050.87
Transferencias a Fideicomisos, Mandatos y Contratos Análogos	\$0.00	\$0.00
Transferencia a la seguridad social	\$0.00	\$0.00
Donativos	\$112,400.00	\$0.00
Transferencias al exterior	\$0.00	\$0.00
Participaciones y Aportaciones	\$0.00	\$0.00
Participaciones	\$0.00	\$0.00
Aportaciones	\$0.00	\$0.00
Convenios	\$0.00	\$0.00
INTERESES, COMISIONES Y OTROS GASTOS DE LA DEUDA PUBLICA	\$0.00	\$0.00
OTROS GASTOS Y PERDIDAS EXTRAORDINARIAS	\$0.00	\$0.00
Estimaciones, Depreciaciones, Deterioros, Obsolescencia y	\$0.00	\$0.00
Provisiones	\$0.00	\$0.00
Disminución de inventarios	\$0.00	\$0.00
Aumento por insuficiencia de estimaciones por pérdida, deterioro	\$0.00	\$0.00
Obsolescencia y provisiones	\$0.00	\$0.00
Inversión pública no capitalizable	\$0.00	\$0.00
Otros Gastos	\$0.00	\$0.00
Resultado integral de financiamiento (RIF)	\$0.00	\$0.00


Total de gastos y otras pérdidas  
Ahorro/Desahorro neto del ejercicio

142201662.5      80503960.94  
61369187.72      22024297.89

  
C.P. Y L.E.D CESAR ENRIQUE  
PALAFOX QUINTERO


PRESIDENTE MUNICIPAL



  
L.E.D. LETICIA PICENO  
CENDEJAS


SINDICO MUNICIPAL



  
C. JESÚS ALBERTO CORONA  
TORRES

TESORERO MUNICIPAL



  
L.A.E RICARDO RAMIREZ GONZALEZ

CONTRALOR MUNICIPAL

